



eno

MANUFACTURE

1909

COLLECTION 2024













Découvrir
MODULO





Aussi performante que la plancha gaz, la nouvelle plancha électrique ENOSIGN est conçue pour

L'INTÉRIEUR OU L'EXTÉRIEUR.

Ses fonctionnalités et sa technicité permettent une cuisine précise.



Enosign

plancha électrique

25% D'ÉCONOMIE D'ÉNERGIE LE MEILLEUR RENDEMENT ÉNERGÉTIQUE

Foyers radiants ultra performants.
Très haut rendement.
Diffusion rapide de la chaleur jusqu'à 360°C.
Cuisson précise de 40°C à 360°C.
Répartition uniforme de la chaleur sur la plaque.



UTILISATION INTÉRIEUR/EXTÉRIEUR

Résistance aux projections d'eau : norme IPX4.
Conforme norme EN certifié LCIE.



ÉCRAN DE COMMANDE PRÉCIS

Affichage LED.
Indicateur de chaleur résiduelle.
Réglage de la température 10 positions.
Programmation de la durée de chauffe avec minuteur.



Entretien ultra rapide

Liaison parfaite de la plaque et du châssis : les aliments ne peuvent pas s'incruster.
Hauts rebords anti-projections.

Plaque expertise ENO

Fonte émaillée très facile à nettoyer.
Très robuste - ne se raye pas.
Double paroi pour une parfaite répartition de la chaleur.
Garantie à vie.

Design exclusif

Moderne et innovant.
Assemblages précis.

Économie d'énergie

Conception innovante.
Double paroi pour un meilleur rendement.
Inox de qualité, finition marine très résistant (testé en brouillard salin).

Pieds réglables en hauteur antidérapants.



Simple d'utilisation

Écran de commande tactile.
Plusieurs zones de cuisson.

Une cuisine saine

Goulotte de récupération des jus de cuisson.
Tiroir récupérateur inox 0,7 L avec indicateur de niveau et ouverture push and pull.



40 ●



65 ●

OPTION



Capot de protection


NOUVEAU

● Ensign 40

Plancha électrique 1 foyer
Inox



Châssis : inox
1 foyer électrique : 1800 watts
Surface de cuisson : 40 x 30 cm



H 24 x L 41 x P 57 cm
Poids : 22 kg
Ref. 575132014201



NOUVEAU

● Ensign 65

Plancha électrique 2 foyers
Inox



Châssis : inox
2 foyers électriques : 3000 watts
Surface de cuisson : 56 x 40 cm



H 24 x L 66 x P 57 cm
Poids : 36 kg
Ref. 575232014201



Caractéristiques

Plaque

- Fonte épaisse 7mm
- Email multicouche
- Hauts rebords moulés anti projections
- Goulotte récupération des jus
- Double paroi
- Liaison parfaite de la plaque avec le châssis
- Certifiée contact alimentaire

Foyers électriques

- Foyers radiants haute performance
- Sécurité par sonde thermostatique
- Ecran de commande :
 - Affichage LED
 - Indicateur de chaleur résiduelle
 - Réglage de la température 10 positions
 - Programmation de la durée de chauffe avec minuteur
- Prise électrique 16A

Châssis

- Inox de qualité, finition marine
- Double paroi
- Pieds réglables inclinaison de la plaque
- 1 bac récupérateur inox 0,7 L avec indicateur de niveau et ouverture push & pull

Garanties

- Plaque : à vie
- Foyers : 10 ans
- Châssis : 10 ans

Capot en option



Sonde à viande

Permet un contrôle parfait de la température à cœur pour plancha électrique.

Ref. K72768



Options

Capot de protection :

Extra plat en acier noir
Poignée aluminium
Charnière à frein

Housse de protection :

Tissu déperlant noir
Imputrescible
Anti-UV
Système Pop Up

Ensign 40



Capot
Ref. CPS4085



Housse
Ref. HPI45



Ensign 65



Capot
Ref. CPS6585



Capot
Ref. CPS6501



Housse
Ref. HPI65





NOUVEAU

● Combo Enosign 65

Plancha électrique 2 foyers
Sur chariot, noir et inox



Compact pour
le rangement

Caractéristiques

- Plancha Enosign électrique 65
- Structure et tablettes en inox de qualité, finition marine
- 2 tablettes coulissantes
- 2 roues pivotantes avec frein
- 2 roues tout terrain
- 1 porte acier noir
- 4 pieds réglables inclinaison de la plaque
- Barre accroche ustensiles
- Capot acier noir intégré
- Garantie 2 ans



Structure et châssis : inox
Capot, portes et côtés : acier noir
Surface de cuisson : 56 x 40 cm



6/8



3 KW

H 100 x L 126 x P 57 cm

Poids : 77 kg

Ref. 57528385



3 224780 040996

Options

Housse de protection :

Tissu déperlant noir
Imputrescible
Anti-UV
Système Pop Up

Combo Enosign 65



Housse
Ref. HC1065



3 224780 040309





Découvrir
ENOSIGN

La plancha ENOSIGN est la plus performante du marché avec le

**MEILLEUR RENDEMENT
ÉNERGÉTIQUE**





25% D'ÉCONOMIE D'ÉNERGIE LE MEILLEUR RENDEMENT ÉNERGÉTIQUE

Brûleurs circulaires en fonte très solides (utilisés par les professionnels).
Diffusion rapide de la chaleur jusqu'à 360°C.
Très bonne protection de la flamme au vent.
Cuisson précise de 80 à 360°C.
Excellente inertie thermique.



ENTRETIEN ULTRA FACILE

Liaison parfaite de la plaque et du châssis : les aliments ne peuvent pas s'incruster.
Hauts rebords.
Plaque très résistante - Ne se raye pas.

ÉCO CONCEPTION

Matériaux durables et très résistants : inox ou acier traitement spécial outdoor.
Excellent rendement énergétique.
Produit réparable et recyclable.
Fabrication française certifiée.

Design d'exception

Moderne et innovant.
Assemblages précis.

Plaque expertise ENO

Fonte émaillée très facile à nettoyer.
Très robuste - ne se raye pas.
Double paroi pour une parfaite répartition de la chaleur.
Garantie à vie.

Conception innovante

Brûleurs très haute performance.
Châssis ergonomique avec une double paroi pour un meilleur rendement.

Matériaux résistants

Inox ou acier traitement spécial outdoor.



Pieds réglables en hauteur antidérapants.

Cuisine saine

Goulotte de récupération des jus de cuisson.
Tiroir récupérateur inox 0,7 L avec indicateur de niveau et ouverture push and pull.

Cuisson précise

Boutons de commande microcrantés.
7 positions.
Plusieurs zones de cuisson.
Allumage en une main.



65



80

OPTION



Capot de protection

● Combo Enosign 65

Plancha gaz 2 brûleurs
Sur chariot, inox



Structure et châssis : inox
Capot, portes et côtés : inox
Surface de cuisson : 56 x 40 cm



H 100 x L 126 x P 57 cm

Poids : 74,5 kg

Ref. 57028301

LIVRÉ PRÉ-MONTÉ



● Combo Enosign 65

Plancha gaz 2 brûleurs
Sur chariot, noir et inox



Structure et châssis : inox
Capot, portes et côtés : acier noir
Surface de cuisson : 56 x 40 cm



H 100 x L 126 x P 57 cm

Poids : 74,5 kg

Ref. 57028385

LIVRÉ PRÉ-MONTÉ



Fonctionnel

Plan de travail optimisé avec poignées de déplacement.

Accroche torchons et ustensiles.

Rangements.

Capot de protection.



● Combo Enosign 65

Plancha gaz 2 brûleurs
Sur chariot, bleu navy



Structure et châssis : acier bleu navy
Capot, portes et côtés : acier bleu navy
Surface de cuisson : 56 x 40 cm



H 100 x L 126 x P 57 cm
Poids : 74,5 kg

Ref. 57028358

LIVRÉ PRÉ-MONTÉ



Caractéristiques

Structure combo

- Acier ou inox
- 1 porte avec poignées aluminium
- 2 tablettes coulissantes avec poignées aluminium
- 2 roues tout terrain
- 2 roues pivotantes avec frein

Plaque

- Fonte épaisse 7 mm
- Double paroi
- Liaison parfaite de la plaque avec le châssis
- Email multicouche
- Hauts rebords moulés anti projections
- Goulotte récupération des jus
- Certifiée Contact Alimentaire

Brûleurs gaz

- Très haut rendement
- 2 brûleurs gaz circulaires en fonte
- 2 zones de cuisson indépendantes
- Boutons de commande microcraintés avec 7 positions de chauffe
- Allumage électronique une main
- Sécurité thermocouple
- Gaz Propane / Butane
- Gaz naturel : kit sur commande

Châssis

- Double paroi
- 1 bac récupérateur de jus 0,7L avec indicateur de niveau et ouverture "push & pull"
- 4 pieds réglables inclinaison de la plaque

Capot inclus

- Extra plat
- Poignée aluminium
- Charnière à frein

Garanties

- Plaque : à vie
- Brûleurs : 10 ans
- Châssis : 10 ans
- Structure combo : 2 ans



Options

Housse de protection :

Tissu déperlant noir
Imputrescible
Anti-UV
Système Pop Up

Combo Enosign 65



Housse
Ref. HC1065



● Combo Enosign 80

Plancha gaz 3 brûleurs
Sur chariot, inox



Structure et châssis : inox
Capot, portes et côtés : inox
Surface de cuisson : 69 x 40 cm



H 100 x L 140 x P 57 cm

Poids : 84 kg

Ref. 57038301

LIVRÉ PRÉ-MONTÉ



3 224780 040033

● Combo Enosign 80

Plancha gaz 3 brûleurs
Sur chariot, noir et inox



Structure et châssis : inox
Capot, portes et côtés : acier noir
Surface de cuisson : 69 x 40 cm



H 100 x L 140 x P 57 cm

Poids : 84 kg

Ref. 57038385

LIVRÉ PRÉ-MONTÉ



3 224780 041252






● Combo Ensign 80

Plancha gaz 3 brûleurs
Sur chariot, bleu navy



Structure et châssis : acier bleu navy
Capot, portes et côtés : acier bleu navy
Surface de cuisson : 69 x 40 cm



6,3 KW

H 100 x L 140 x P 57 cm
Poids : 84 kg

Ref. 57038358

LIVRÉ PRÉ-MONTÉ



Caractéristiques

Structure combo

- Acier ou inox
- 2 portes avec poignées aluminium
- 2 tablettes coulissantes avec poignées aluminium
- 2 roues tout terrain
- 2 roues pivotantes avec frein
- Barre accroche ustensiles

Plaque

- Fonte épaisse 7 mm
- Double paroi
- Liaison parfaite de la plaque avec le châssis
- Email multicouche
- Hauts rebords moulés anti projections
- Goulotte récupération des jus
- Certifiée Contact Alimentaire

Brûleurs gaz

- Très haut rendement
- 3 brûleurs gaz circulaires en fonte
- 3 zones de cuisson indépendantes
- Boutons de commande microcratés avec 7 positions de chauffe
- Allumage électronique une main
- Sécurité thermocouple
- Gaz Propane / Butane
- Gaz naturel : kit sur commande

Châssis

- Double paroi
- 1 bac récupérateur de jus 0,7L avec indicateur de niveau et ouverture "push & pull"
- 4 pieds réglables inclinaison de la plaque

Capot inclus

- Extra plat
- Poignée aluminium
- Charnière à frein



Garanties

- Plaque : à vie
- Brûleurs : 10 ans
- Châssis : 10 ans
- Structure combo : 2 ans



Options

Housse de protection :

Tissu déperlant noir
Imputrescible
Anti-UV
Système Pop Up

Combo Ensign 80



Housse
Ref. HCI085



● Ensign 65

Plancha gaz 2 brûleurs
Inox



Châssis : inox
2 brûleurs : 4800 watts
Surface de cuisson : 56 x 40 cm



6/8



4,8 KW

H 24 x L 66 x P 57 cm

Poids : 36 kg

Ref. 570232010701



3 224780 042969

● Ensign 65

Plancha gaz 2 brûleurs
Bleu navy



Châssis : acier bleu navy
2 brûleurs : 4800 watts
Surface de cuisson : 56 x 40 cm



6/8



4,8 KW

H 24 x L 66 x P 57 cm

Poids : 36 kg

Ref. 570232580701



3 224780 042983



CAPOT
EN
OPTION

Options

Capot de protection :

Extra plat en acier noir
Poignée aluminium
Charnière à frein

Housse de protection :

Tissu déperlant noir
Imputrescible
Anti-UV
Système Pop Up

Ensign 65



Capot inox
Ref. CPS6501



3 224780 043003



Capot acier noir
Ref. CPS6585



3 224780 040965



Capot acier bleu navy
Ref. CPS6558



3 224780 043027



Housse plancha
Ref. HPI65



3 224780 040286



Caractéristiques

Plaque

- Fonte épaisse 7 mm
- Double paroi
- Liaison parfaite de la plaque avec le châssis
- Émail multicouche
- Hauts rebords moulés anti projections
- Goulotte récupération des jus
- Certifiée Contact Alimentaire

Brûleurs gaz

- Très haut rendement
- 2 brûleurs gaz circulaires en fonte
- 2 zones de cuisson indépendantes
- Boutons de commande microcraintés avec 7 positions de chauffe
- Allumage électronique une main
- Sécurité thermocouple
- Gaz Propane / Butane
- Gaz naturel : kit sur commande

Châssis

- Inox de qualité, finition marine ou acier galvanisé thermolaqué bleu navy
- Double paroi
- 4 pieds réglables inclinaison de la plaque
- 1 bac récupérateur de jus 0,7L avec indicateur de niveau et ouverture "push & pull"

Garanties

- Plaque : à vie
- Brûleurs : 10 ans
- Châssis : 10 ans

Capot en option



CAPOT
EN
OPTION

ACIER 100% OUTDOOR
> Résiste aux UV
> Anticorrosion
> Robuste

● Ensign 80

Plancha gaz 3 brûleurs
Inox



Châssis : inox
3 brûleurs : 6300 watts
Surface de cuisson : 69 x 40 cm



6,3 KW

H 24 x L 79 x P 57 cm
Poids : 40,5 kg

Ref. 570332010701



3 224780 042976

● Ensign 80

Plancha gaz 3 brûleurs
Bleu navy



Châssis : acier bleu navy
3 brûleurs : 6300 watts
Surface de cuisson : 69 x 40 cm



6,3 KW

H 24 x L 79 x P 57 cm
Poids : 40,5 kg

Ref. 570332580701



3 224780 042990



CAPOT
EN
OPTION

INOX DE QUALITÉ

- > Finition marine (idéal bord de mer)
- > Résistant
- > Anticorrosion

Options

Capot de protection :

Extra plat en acier noir
Poignée aluminium
Charnière à frein

Housse de protection :

Tissu déperlant noir
Imputrescible
Anti-UV
Système Pop Up

Ensign 80



Capot inox
Ref. CPS8001



3 224780 043010



Capot acier noir
Ref. CPS8085



3 224780 043195



Capot acier bleu navy
Ref. CPS8058



3 224780 043034



Housse plancha
Ref. HPI80



3 224780 040293



Caractéristiques

Plaque

- Fonte épaisse 7 mm
- Double paroi
- Liaison parfaite de la plaque avec le châssis
- Émail multicouche
- Hauts rebords moulés anti projections
- Goulotte récupération des jus
- Certifiée Contact Alimentaire

Brûleurs gaz

- Très haut rendement
- 3 brûleurs gaz circulaires en fonte
- 3 zones de cuisson indépendantes
- Boutons de commande microcraintés avec 7 positions de chauffe
- Allumage électronique une main
- Sécurité thermocouple
- Gaz Propane / Butane
- Gaz naturel : kit sur commande

Châssis

- Inox de qualité, finition marine ou acier galvanisé thermolaqué bleu navy
- Double paroi
- 4 pieds réglables inclinaison de la plaque
- 1 bac récupérateur de jus 0,7L avec indicateur de niveau et ouverture "push & pull"

Garanties

- Plaque : à vie
- Brûleurs : 10 ans
- Châssis : 10 ans

Capot en option



Ensign 80 bleu navy • Achille porte bleu navy



Découvrir
FUSION

Avec un design innovant, la
nouvelle plancha FUSION est
**ROBUSTE ET
PUISSANTE**





Fusion

plancha gaz

PERFORMANCE

Double paroi pour un meilleur rendement et une bonne tenue de la flamme au vent.

Brûleurs puissants.

Boutons de commandes précis.



FONCTIONNEL

Boutons de commande antidérapants pour une bonne prise en main.

Bac récupérateur des jus de cuisson.

Allumage électronique.

4 pieds réglables.

ÉCO CONCEPTION

Matériaux durables et très résistants : inox ou acier traitement spécial outdoor.

Excellent rendement énergétique.

Produit réparable et recyclable.

Fabrication française certifiée.

Nouveau design

Unique et moderne.

Liaison parfaite de la plaque et du châssis pour un meilleur confinement.

Très facile à nettoyer.

Plaque expertise ENO

Fonte émaillée très facile à nettoyer.

Très robuste - ne se raye pas.

Double paroi pour une parfaite répartition de la chaleur.

Garantie à vie.

Pieds réglables en hauteur et antidérapants.



Châssis 100% outdoor

Inox ou acier : résistant, anticorrosion, anti UV.

Double paroi pour un meilleur rendement et une bonne tenue au vent de la flamme.

Cuisine saine

Goulotte de récupération des jus de cuisson.

Tiroir récupérateur inox 0,7 L.



60 ● ●



75 ● ●

OPTION



Capot de protection

● Combo Fusion 60

Plancha gaz 2 brûleurs
Sur chariot, noir et inox



Structure et châssis : inox
Porte et côtés : acier noir
Surface de cuisson : 55 x 39 cm



H 100 x L 120 x P 58 cm
Poids : 54,5 kg

Ref. 58028301P



● Combo Fusion 60

Plancha gaz 2 brûleurs
Sur chariot, gris cargo et noir



Structure et châssis : acier gris cargo
Porte et côtés : acier noir
Surface de cuisson : 55 x 39 cm



H 100 x L 120 x P 58 cm
Poids : 54,5 kg

Ref. 58028370P



Caractéristiques

Structure combo

- Plancha Fusion 60 ou 75 encastrée
- Inox de qualité, finition marine ou acier galvanisé thermolaqué gris cargo
- 2 roues tout terrain
- 2 roues pivotantes à frein
- 2 tablettes rabattables acier noir
- Porte-épices acier noir
- 1 porte noire

Plaque

- Fonte épaisse 7 mm
- Réglage de l'inclinaison
- Liaison parfaite de la plaque avec le châssis
- Email multicouche
- Hauts rebords moulés anti projections
- Goulotte récupération des jus
- Certifiée Contact Alimentaire

Brûleurs gaz

- Brûleurs double rampe
- 2 ou 3 zones de cuisson indépendantes
- Allumage électronique
- Boutons de commande antidérapants
- Sécurité thermocouple
- Gaz Propane / Butane
- Gaz naturel (Kit sur commande)

Châssis

- Inox de qualité, finition marine ou acier galvanisé thermolaqué gris cargo
- Double paroi
- Tiroir récupérateur inox 0,7 L

Capot en option

Garanties

- Plaque : à vie
- Brûleurs : 10 ans
- Châssis : 10 ans
- Structure combo : 2 ans





● Combo Fusion 75

Plancha gaz 3 brûleurs
Sur chariot, noir et inox



Structure et châssis : inox
Porte et côtés : acier noir
Surface de cuisson : 70 x 41 cm



H 100 x L 135 x P 58 cm
Poids : 65 kg
Ref. 58038301



● Combo Fusion 75

Plancha gaz 3 brûleurs
Sur chariot, gris cargo et noir



Structure et châssis : acier gris cargo
Porte et côtés : acier noir
Surface de cuisson : 70 x 41 cm



H 100 x L 135 x P 58 cm
Poids : 65 kg
Ref. 58038370



Options

Capot de protection :

Extra plat en acier noir
Poignée aluminium
Charnière à frein

Housse de protection :

Tissu déperlant noir
Imputrescible
Anti-UV
Système Pop Up

Capot acier noir



Ref. CPX60



Housse combo



Ref. HCI065



Combo 60

Combo 75

Ref. CPX75



Ref. HCI085



● Fusion 60

Plancha gaz 2 brûleurs
Inox



Châssis : inox
2 brûleurs : 5000 watts
Surface de cuisson : 55 x 41 cm



5 KW

H 19 x L 60 x P 58 cm
Poids : 29,3 kg
Ref. 580232010701



● Fusion 60

Plancha gaz 2 brûleurs
Gris cargo



Châssis : acier gris cargo
2 brûleurs : 5000 watts
Surface de cuisson : 55 x 41 cm



5 KW

H 19 x L 60 x P 58 cm
Poids : 29,3 kg
Ref. 580232700701



CAPOT
EN
OPTION

Caractéristiques

Plaque

- Fonte épaisse 7 mm
- Émail multicouche
- Hauts rebords anti-projections
- Liaison parfaite de la plaque avec le châssis
- Goulotte récupération des jus
- Certifiée Contact Alimentaire

Brûleurs gaz

- Brûleurs double rampe
- 2 ou 3 zones de cuisson indépendantes
- Allumage électronique
- Boutons de commande antidérapants
- Sécurité thermocouple
- Gaz Propane / Butane
- Gaz naturel (Kit sur commande)

Châssis

- Inox de qualité, finition marine ou acier galvanisé thermolaqué gris cargo
- Double paroi
- Pieds réglables en hauteur
- Tiroir récupérateur inox 0,7 L

CERTIGAZ

Garanties

- Plaque : à vie
- Brûleurs : 10 ans
- Châssis : 10 ans



Capot en option



NOUVEAU

Fusion 75

Plancha gaz 3 brûleurs
Inox



Châssis : inox
3 brûleurs : 6000 watts
Surface de cuisson : 70 x 41 cm



H 19 x L 75 x P 58 cm
Poids : 36,5 kg

Ref. 580332010701



NOUVEAU

Fusion 75

Plancha gaz 3 brûleurs
Gris cargo



Châssis : acier gris cargo
3 brûleurs : 6000 watts
Surface de cuisson : 70 x 41 cm



H 19 x L 75 x P 58 cm
Poids : 36,5 kg

Ref. 580332700701



Options

Capot de protection :
Extra plat en acier noir
Poignée aluminium

Housse de protection :
Tissu déperlant noir
Imputrescible
Anti-UV
Système Pop Up

Capot acier noir



Ref. CPX60



3 224780 041948

Housse plancha



Ref. HPI65



3 224780 040286

Fusion 60

Ref. CPX75



3 224780 043102

Fusion 75

Ref. HPI80



3 224780 040293



Découvrir
INITIAL

INITIAL est la plancha parfaite
pour les petits espaces.

COMPACTE ET PERFORMANTE

elle atteint en quelques minutes
360°C pour bien saisir les
aliments sans les dénaturer.





Initial

plancha électrique

PERFORMANCE OPTIMALE

Résistance blindée en serpentín.
Montée rapide en température.
Diffusion rapide de la chaleur jusqu'à 360°C.
Cuisson précise de 40°C à 360°C.
Répartition uniforme de la chaleur sur la plaque.



UTILISATION INTÉRIEUR/EXTÉRIEUR

Résistance aux projections d'eau avec la norme IPX4.



COMPACTE ET LÉGÈRE

Idéale pour les terrasses.
Se pose sur le plan de travail de sa cuisine ou en bout de table.
Se range facilement.
Facile à déplacer.
Idéale pour les jeunes urbains.

Plaque expertise ENO

Fonte émaillée très facile à nettoyer.
Très robuste - ne se raye pas.
Garantie à vie.

Simple à utiliser

Écran de commande tactile.
Chauffe rapide.
Se branche sur une prise domestique de 10 ampères.
Entretien facile.

Châssis résistant

Inox de qualité, finition marine.
100% outdoor.

Pieds réglables en hauteur antidérapants.



Une cuisine saine

Récupération des jus de cuisson.
Tiroir récupérateur en inox.

Écran de commande précis

Écran digital pour contrôle de température.
Réglages précis de température de 40°C en 40°C.
Affichage LED.



50 ●

Capot de protection



NOUVEAU

Initial 50

Plancha électrique 1 résistance
Inox



Châssis : inox
1 résistance électrique : 2200 watts
Surface de cuisson : 48 x 36 cm



H 16 x L 49 x P 46 cm
Poids : 17 kg

Ref. 555132014201



Caractéristiques

Plaque

- Fonte épaisse 7 mm
- Email multicouche
- Rebords moulés anti projections
- Goulotte récupération des jus
- Certifiée contact alimentaire

Foyer électrique

- Résistance blindée
- Écran de commande :
 - Affichage LED
 - Indicateur de chaleur résiduelle
- Réglages précis de température de 40°C en 40°C
- Prise électrique 10 ampères

Châssis

- Inox de qualité, finition marine
- Pieds réglables inclinaison de la plaque
- 1 bac récupérateur inox

Garanties

- Plaque : à vie
- Résistance : 10 ans
- Châssis : 10 ans

Capot en option



Options

Capot de protection :
Extra plat en acier noir
Poignée intégrée

Housse de protection :
Tissu déperlant noir
Imputrescible
Anti-UV
Système Pop Up

Initial 50



Capot
Ref. CPI50



3 224780 042181



Housse
Ref. HPI45



3 224780 037316

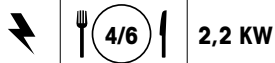
NOUVEAU

Combo Initial 50

Plancha électrique 1 résistance
Sur chariot noir



Structure : acier galvanisé thermolaqué noir
Châssis : inox finition marine
Surface de cuisson : 48 x 36 cm



H 95 x L 100 x P 53 cm
Poids : 26,5 kg
Ref. 55518385



Caractéristiques

- Plancha Initial électrique 50 encastrée
- Structure : acier galvanisé noir
- 2 tablettes amovibles noires (3 positions) fonction plateau
- 2 roues tout terrain
- 1 étagère intérieure basse
- 1 rideau noir
- Réglage de la pente de la plaque
- Capot en option
- Garantie structure 2 ans



Options

Capot de protection :
Extra plat en acier noir
Poignée intégrée

Housse de protection :
Tissu déperlant noir
Imputrescible
Anti-UV
Système Pop Up

Combo Initial 50



Capot
Ref. CPI50



3 224780 042181



Housse
Ref. HCI065



3 224780 040309



Découvrir
INITIAL





BRÛLEURS PERFORMANTS

Double rampe.
Diffusion rapide de la chaleur jusqu'à 360°C.
Cuisson précise de 120°C à 360°C.
Répartition uniforme de la chaleur sur la plaque.



FONCTIONNEL

Boutons de commande antidérapants pour une bonne prise en main.
Bac récupérateur des jus de cuisson.
Allumage électronique.
4 pieds réglables.

ÉCO CONCEPTION

Matériaux durables et très résistants : inox ou acier traitement spécial outdoor.
Excellent rendement énergétique.
Produit réparable et recyclable.
Fabrication française certifiée.

Nettoyage facile

Rebords anti projections.
Émail lisse - ne se raye pas.
Bol récupérateur compatible lave-vaisselle.

Plaque expertise ENO

Fonte émaillée très facile à nettoyer.
Robuste - ne se raye pas.
Garantie à vie.



Châssis résistant

Inox de qualité, finition marine, très résistant à la corrosion.
Anti UV. 100% outdoor.

Cuisine saine

Goulotte de récupération des jus de cuisson.
Bol récupérateur inox 0,70 L.

Facile à utiliser

Boutons de réglage précis.
Allumage piezo.
Pieds réglables en hauteur.

Compacte et légère

Pour les petits espaces.
Facile à déplacer.



50 ●



65 ●

OPTION



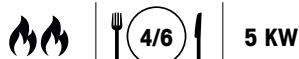
Capot de protection

Initial 50

Plancha gaz 2 brûleurs
Inox



Châssis : inox
2 brûleurs : 5000 watts
Surface de cuisson : 48 x 36 cm



H 20 x L 49 x P 47 cm
Poids : 18 kg
Ref. 555032010701



Initial 65

Plancha gaz 3 brûleurs
Inox



Châssis : inox
3 brûleurs : 6300 watts
Surface de cuisson : 62 x 36 cm



H 23 x L 65 x P 47 cm
Poids : 24 kg
Ref. 556532010701



Caractéristiques

Plaque

- Fonte épaisse 7 mm
- Émail multicouche
- Certifiée Contact Alimentaire

Brûleurs gaz

- Brûleurs double rampe
- Zones de cuisson indépendantes
- Allumage piezo
- Gaz Propane / Butane

Châssis

- Inox de qualité, finition marine
- Pieds réglables
- Bol récupérateur inox 0,70 L

Garanties

- Plaque : à vie
- Brûleurs : 10 ans
- Châssis : 10 ans





● Combo Initial 50

Plancha gaz 2 brûleurs
Sur chariot, noir



Structure : acier noir
Châssis : inox
Surface de cuisson : 48 x 36 cm



H 95 x L 100 x P 53 cm
Poids : 26,5 kg

Ref. 55508385



● Combo Initial 65

Plancha gaz 3 brûleurs
Sur chariot, noir



Structure : acier noir
Châssis : inox
Surface de cuisson : 62 x 36 cm



H 95 x L 115 x P 55 cm
Poids : 33 kg

Ref. 55658385



Caractéristiques

- Plancha Initial 50 ou 65 encastrée
- Structure : acier galvanisé thermolaqué noir
- 2 tablettes amovibles noires fonction plateau
- 2 roues tout terrain
- 1 étagère intérieure basse
- 1 rideau noir
- Réglage de la pente de la plaque
- Capot en option
- Garantie structure 2 ans



Options

Capot de protection :
Extra plat en acier noir
Poignée intégrée

Housse de protection :
Tissu déperlant noir
Imputrescible
Anti-UV
Système Pop Up

Capot



Ref. CPI50



Housse plancha



Ref. HPI45



Housse combo



Ref. HCI065



Tablette amovible
noire fonction
plateau pour
Combo Initial



Ref. EPA5585



Initial 50

Initial 65

Ref. CPI65



Ref. HPI65

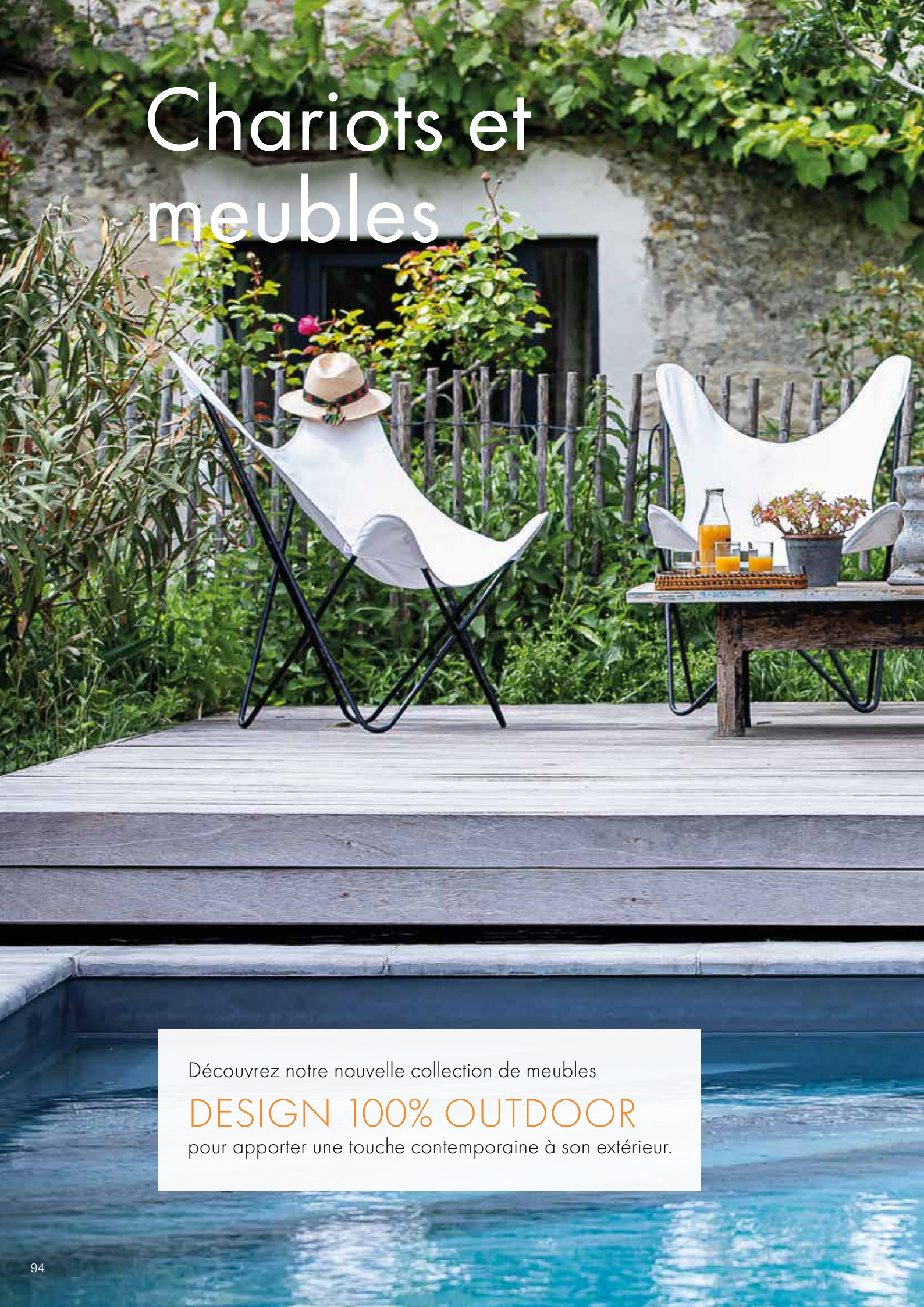


Ref. HCI065



3 224780 042563

Chariots et meubles



Découvrez notre nouvelle collection de meubles

DESIGN 100% OUTDOOR

pour apporter une touche contemporaine à son extérieur.





Félix

● Meuble noir et inox



Structure : inox de qualité, finition marine
Crédence, côtés, porte, plan de travail : acier galvanisé thermolaqué noir

H 115 x L 120 x P 62 cm
Poids : 59 kg

Ref. **PMIP12085**



● Meuble gris cargo et noir



Structure, plan de travail : acier galvanisé thermolaqué gris cargo
Crédence, côtés, porte : acier galvanisé thermolaqué noir

H 115 x L 120 x P 62 cm
Poids : 59 kg

Ref. **PMAP12070**



Caractéristiques

- Inox ou acier
- 4 roues dont 2 directionnelles à frein
- 2 portes en acier galvanisé thermolaqué noir
- 1 étagère
- Crédence haute noire (30 cm)
- Chaîne de fixation bouteille de gaz
- Pour plancha 40 à 80
- Garantie 2 ans

LE +

Le meuble Félix est compatible avec la cuisine d'extérieur MODULO

Equipez votre meuble Félix avec un ou deux frigos

Pratique pour garder les produits au frais et tout avoir sous la main !



FRIGO 75 L avec kit Félix

Porte verre reversible
1 clayette

Ref. **KMAFC60**



OPTIONS



Housse chariot
Ref. **HC1125**



Crédence 62 cm
Acier galvanisé noir. Permet de fermer le côté du meuble.
Ref. **MOD1285**



Support accessoires
Se fixe sur la porte à l'intérieur du module
Ref. **MOD2201**



La desserte FÉLIX
est idéale en bout
de table pour y poser
la plancha électrique.



Félix

Desserte noir et inox



Structure : inox de qualité, finition marine
Plan de travail, côtés, porte : acier galvanisé thermolaqué noir

H 85 x L 60 x P 60 cm
Poids : 34 kg

Ref. **PMIP06185**



3 224780 042457

Desserte gris cargo et noir



Structure, plan de travail : acier galvanisé thermolaqué gris cargo
Côtés, porte : acier galvanisé thermolaqué noir

H 85 x L 60 x P 60 cm
Poids : 34 kg

Ref. **PMAP06070**



3 224780 040125

Caractéristiques

- Inox ou acier
- 4 roues dont 2 directionnelles à frein
- 1 porte en acier galvanisé thermolaqué noir
- 1 étagère
- Barre accroche torchon ou ustensiles
- Pour plancha 40 à 60
- Garantie 2 ans

LE +

La desserte Félix est compatible avec la cuisine d'extérieur MODULO



Desserte Félix noir et inox - Plancha Enosign 40 électrique

OPTIONS



Housse desserte
Ref. **HCI065**



3 224780 040309



Crédence 60 cm
Acier galvanisé noir.
Permet de rajouter une
crédence sur le fond
de la desserte.

Ref. **MOD1910**



3 224780 041276

ACHILLE est un nouveau meuble très contemporain avec ses angles arrondis et ses coloris tendances. Fonctionnel, il s'intègre dans tous les univers.



Achille porte

● Chariot noir et inox



Structure, plan de travail :
inox de qualité, finition marine
Plateau, tablette amovible :
acier galvanisé thermolaqué noir

H 81 x L 92 x P 55 cm
Poids : 40 kg

Ref. **PDIS20185**



3 224780 043188

● Chariot gris cargo et noir



Structure, plan de travail :
acier galvanisé thermolaqué gris cargo
Plateau, tablette amovible :
acier galvanisé thermolaqué noir

H 81 x L 92 x P 55 cm
Poids : 40 kg

Ref. **PDAS27085**



3 224780 043164

● Chariot bleu navy et noir



Structure, plan de travail :
acier galvanisé thermolaqué bleu navy
Plateau, tablette amovible :
acier galvanisé thermolaqué noir

H 81 x L 92 x P 55 cm
Poids : 40 kg

Ref. **PDAS25885**



3 224780 043171

Caractéristiques

- Inox ou acier
- 3 coloris : inox, gris cargo ou bleu navy
- 2 roues tout terrain
- 2 roues pivotantes à frein
- 1 tablette acier noir amovible fonction plateau
- 1 tablette rabattable acier noir
- 1 porte acier noir
- Pour plancha 40 à 80
- Garantie 2 ans



Housse chariot
Ref. **HC1085**



3 224780 040316



Plateau amovible
Ref. **EPA5885**




3 224780 042570

LE +



Le plateau amovible avec fonction plateau





Achille rideau

● Chariot inox



Structure :
inox de qualité, finition marine

H 81 x L 92 x P 55 cm
Poids : 20 kg

Ref. DIS201



3 224780 043331

● Chariot gris cargo



Structure :
acier galvanisé thermolaqué gris cargo

H 81 x L 92 x P 55 cm
Poids : 20 kg

Ref. DAS270



3 224780 043348

● Chariot bleu navy



Structure :
acier galvanisé thermolaqué bleu navy

H 81 x L 92 x P 55 cm
Poids : 20 kg

Ref. DAS258



3 224780 043355

Caractéristiques

- Inox ou acier
- 3 coloris : inox, gris cargo ou bleu navy
- 4 roues dont 2 directionnelles à frein
- 2 rideaux noirs
- Pour plancha 40 à 80
- Garantie 2 ans

LE +

Espace de rangement
bouteille de gaz optimal

OPTIONS



Housse chariot
Ref. HCl085



3 224780 040316



Chariot Achille rideau bleu navy • Plancha Enosign 65

OSCAR est un chariot en inox tout terrain avec ses 2 grosses roues que l'on peut installer partout dans son jardin, sur la terrasse ou sur la pelouse.



Oscar

● Chariot inox



Structure : inox de qualité, finition marine

H 83 x L 112 x P 42 cm
Poids : 14 kg

Ref. **CFI52**



● Chariot noir



Structure : acier galvanisé thermolaqué noir

H 83 x L 112 x P 42 cm
Poids : 14 kg

Ref. **CFA52**



Caractéristiques

- Structure inox de qualité, finition marine ou acier galvanisé thermolaqué noir
- 2 roues tout terrain
- 2 tablettes latérales fixes
- 2 rideaux cache bouteille
- Pour plancha 40 à 60
- Garantie 2 ans

LE +

Facile à déplacer grâce
aux roues tout terrain

OPTIONS



Housse chariot
Ref. **HCI125**



Chariot Oscar acier noir • Plancha Initial 65



Émile

Chariot bois



Structure : bois
Plateau : HPL noir

H 85 x L 146 x P 56 cm
Poids : 25 kg

Ref. DPN53



3 224780 038276

Mobilot

Chariot bois



Structure : bois
Plateau : inox

H 88 x L 153 x P 57 cm
Poids : 40 kg

Ref. CMV0900



3 224780 035862

Caractéristiques

Émile

- Structure en robinier
- Plateau en HPL noir
- 4 roues dont 2 directionnelles à frein
- 2 tablettes coulissantes
- 1 étagère basse
- 2 rideaux cache bouteille de gaz
- Barre accroche torchons
- Range bouteilles
- Pour plancha 45 à 80
- Garantie 2 ans

LE +

Bois résistant imputrescible

Mobilot

- Structure en robinier
- Plateau en inox
- 2 roues tout terrain
- 2 roues directionnelles à frein
- 2 tablettes coulissantes
- 2 étagères
- 1 rideau cache bouteille de gaz
- 1 grand tiroir en façade
- Barre accroche torchons
- Range bouteilles
- Pour plancha 45 à 80
- Garantie 2 ans



Chariot Mobilot • Plancha Enosign 80

OPTIONS



Housse chariot
Ref. HCI085



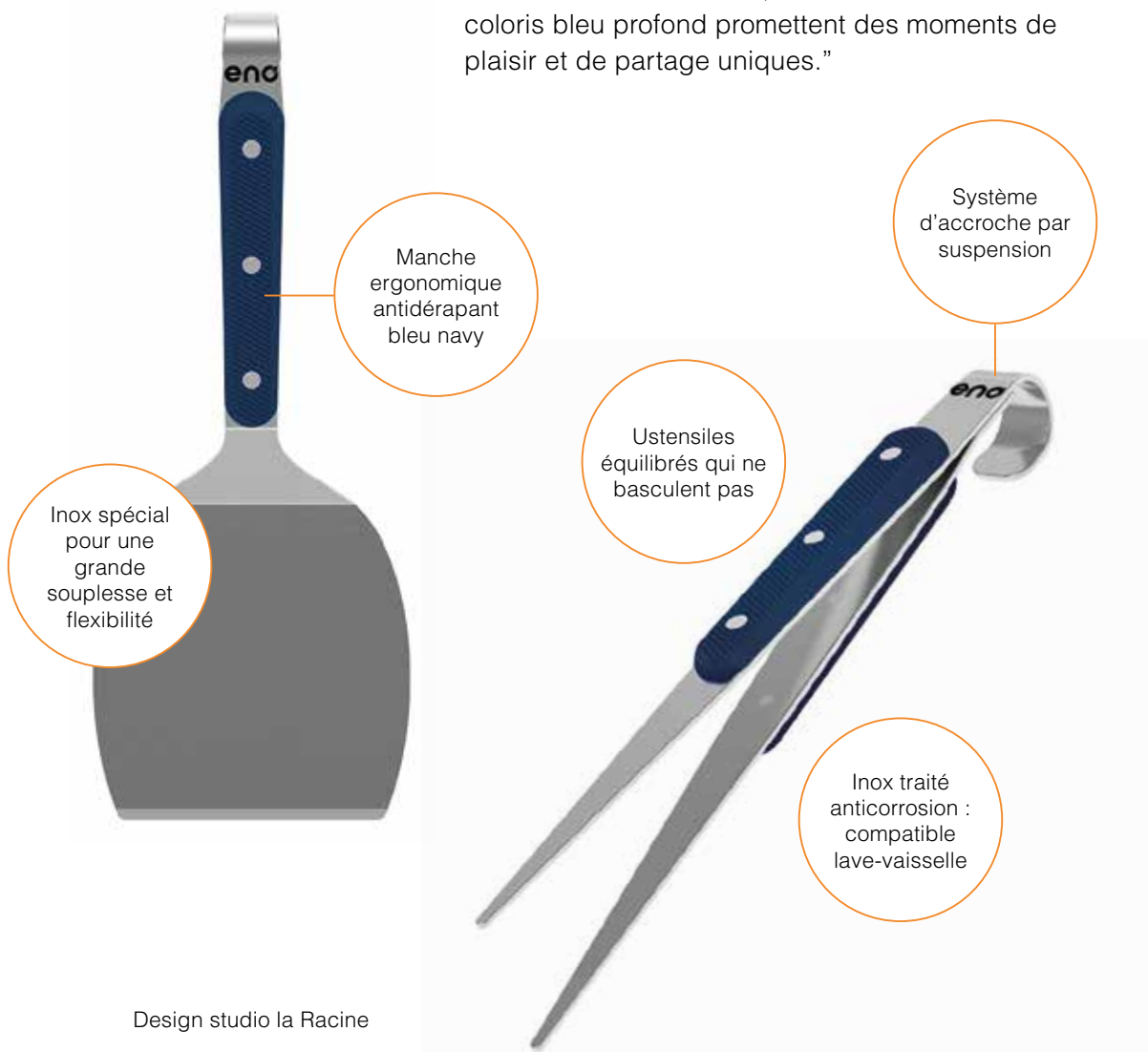
3 224780 403166



Les essentiels

Pour tous les passionnés de cuisine à la plancha, Eno redessine sa collection d'accessoires en adéquation avec le nouveau concept Enosign.

“ Ce nouveau design porte en son cœur la valorisation de notre savoir-faire. Les ustensiles aux courbes généreuses, aux nouvelles fonctionnalités, aux manches résistants coloris bleu profond promettent des moments de plaisir et de partage uniques.”



Design studio la Racine

Cuisiner



Spatule large

Idéal pour nettoyer la plaque. Permet de manipuler les aliments. Inoxydable.

Ref. SP12058



3 224780 040637



Spatule longue

Permet de manipuler les aliments longs. Inoxydable.

Ref. SP18058



3 224780 040644



Spatule coupante

Permet de retourner et vérifier la cuisson grâce au rebord aiguisé. Pratique pour le service. Inoxydable.

Ref. SPC12058



3 224780 040651



Spatule ajourée

Idéal pour cuisiner et servir sans matière grasse. Inoxydable.

Ref. SPA12058



3 224780 040668



Spatule à crêpes

Permet de retourner facilement les crêpes. Inoxydable.

Ref. SPF25058



3 224780 040675



Pince fine

Pour cuisiner avec précision. Permet de manipuler des aliments de petite taille ou fragiles. Inoxydable.

Ref. PF0458



3 224780 040712



Pince large

Pour cuisiner, retourner et prélever les aliments. Pratique pour le service. Inoxydable.

Ref. PL8558



3 224780 040705



Ciseaux

Cisaille finement les herbes aromatiques. Inoxydable.

Ref. CC8058



3 224780 040729



Pelle à moules

Permet de retourner les coquillages pendant la cuisson. Idéal pour le service. Inoxydable.

Ref. PLM12058



3 224780 040682



Sonde à viande

Permet un contrôle parfait de la température à cœur pour plancha électrique.

Ref. K72768



3 224780 042853



Cloche de cuisson

Pour cuire à l'étouffée et mijoter. Maintien au chaud. Peut s'utiliser avec la grille de repos. Inoxydable.

Ref. CR3158



3 224780 040767



NOUVEAU

Kit fumoir à froid

Kit de fumage à froid avec cloche inox ENO et sachet de copeaux de bois d'olivier.

Ref. KFCR5358



3 224780 044048



Grille de repos

Pour laisser reposer viandes et poissons. Peut s'utiliser sous la cloche. Inoxydable.

Ref. GR3258



3 224780 040781



Dôme anti-projections

Évite les projections et permet de surveiller la cuisson. Inoxydable. 34 x 28 x 13 cm

Ref. DAP3458



3 224780 040774

Préparer



Coffret découpe

Pic et couteau pour découper viandes, volailles et poissons.

Ref. SD2A58



3 224780 040873



Fourchette à viande

Fourchette en inox pour bien tenir une pièce. Inoxydable.

Ref. FV13058



3 224780 040743



Couteau à viande

Idéal pour découper viandes, volailles et poissons. Couteau lame trempée inox.

Ref. CV16058



3 224780 040750



Pinceau silicone

Pour badigeonner les marinades ou les sauces. Inoxydable.

Ref. PS4558



3 224780 040736



Foyer tripatte

3 pieds démontables en fonte. A poser. 5 kW.

Ref. 004600860701



3 224780 024002



Billot avec bac gastro

Idéal pour découper et réserver. Billot en bois debout. Tiror bac gastro GN2/3 inox.

Ref. PADBG53



3 224780 040149



Planche à découper

Réversible, avec arrêtoir de plan de travail, rigole et rebord. Bambou.

Ref. PAD53



3 224780 038870



Coffret du Chef

- Bac gastro G1/3 inox
- Spatule et pince large
- Planche à découper en bambou

Ref. KE5801



3 224780 043133



Tablier

Coton coloris bleu navy. Boucle de réglage en métal. Sangles en tissu enduit. Poche 2 compartiments.

Ref. TPM58



3 224780 040866



Étagères

À fixer sur le rebord de la plaque pour maintien au chaud. Inoxydable.

Ref. ERP4558

Modèles 45/50



3 224780 040880

Ref. ERP5858

Modèles 60



3 224780 042679

Ref. ERP6058

Modèles 60/65



3 224780 040828

Ref. ERP7558

Modèles 75/80



3 224780 040835



Tapis de protection

Anthracite. Antiglisse. Absorbant et étanche. Imperméable aux tâches de graisses. Nettoyage facile.

Plancha

120 x 80 cm

Ref. TPI12058



3 224780 043447

Cuisine d'extérieur

240 x 100 cm

Ref. TCI24058



3 224780 043430



Livre de recettes

Cuisiner à la plancha toute l'année ! 80 recettes gourmandes. Éditions Solar.

Ref. LPS080



3 224780 042709

Électrique



Enosign 40
Inox



Enosign 65
Inox



Combo Enosign 65
Noir et inox



Enosign 65
Inox



Enosign 65
Bleu navy



Enosign 80
Inox



Enosign 80
Bleu navy



Combo Enosign 65
Inox



Combo Enosign 65
Bleu navy



Combo Enosign 80
Inox



Combo Enosign 80
Bleu navy



Combo Enosign 65
Noir et inox



Combo Enosign 80
Noir et inox



Fusion 60
Inox



Fusion 60
Gris cargo



Fusion 75
Inox



Fusion 75
Gris cargo



Combo Fusion 60
Noir et inox



Combo Fusion 60
Gris cargo et noir



Combo Fusion 75
Noir et inox



Combo Fusion 75
Gris cargo et noir



Initial 50
Inox



Initial 50
Inox



Initial 65
Inox



Combo Initial 50
Noir



Combo Initial 50
Noir



Combo Initial 65
Noir

Gaz



Meuble et desserte
Noir et inox



Meuble et desserte
Gris cargo et noir

Félix



Achille



Oscar



Bois

Bois

Émile Mobilot



Module plancha à poser
Gris cargo et noir
Noir et inox



Module Master
Gris cargo et noir
Noir et inox



Module Tribu
Gris cargo et noir
Noir et inox



Module combiné
Gris cargo et noir
Noir et inox



Module évier
Gris cargo et noir
Noir et inox



Module frigo
Gris cargo et noir
Noir et inox



**Module plan de travail
1 porte**
Gris cargo et noir
Noir et inox



**Module plan de travail
2 portes**
Gris cargo et noir
Noir et inox



**Module plan de travail
Desserte**
Gris cargo et noir
Noir et inox



Module d'angle
Gris cargo et noir
Noir et inox

Modulo



Découvrez les
savoir-faire ENO



1909



www.plancha-eno.com

95, rue de la Terraudière - 79000 Niort
commercial@eno.fr
sav@eno.fr



DOCPLA-FRN